

STAGE : FABRIQUEZ UN COMPRESSEUR AVEC UNE BOUTEILLE DE GAZ RECYCLÉE

Vendredi 5 & samedi 6 septembre 2025 à l'Écocentre Trégor

PRÉSENTATION ET DÉROULÉ DU STAGE

Ce compresseur à air avec sa réserve sera utile à l'atelier comme au garage ! Il est **équipé d'un pressostat et d'un régulateur de pression. Il présente toutes les sécurités nécessaires**, soupape de sécurité et mise à la terre.

Les magasins de bricolage peuvent aujourd'hui proposer des compresseurs à air dont le prix peut être inférieur à celui du stage.

Pour autant, **en réalisant le vôtre, vous en maîtriserez tous les éléments.**

Vous pourrez le **réparer et le faire évoluer**. Par exemple, il sera possible d'ajouter un compresseur pour avoir plus de débit ou une réserve plus volumineuse.


Ce stage s'adresse aux débutant.e.s comme aux initié.e.s.




AU PROGRAMME :

Pendant ces 2 jours, **vous fabriquerez votre modèle puis l'emporterez**. Pour cela, nous utiliserons un maximum de **matériaux recyclés : bouteilles de gaz, roulettes, compresseur de réfrigérateur ...**

Cette réalisation sera l'occasion de **s'initier à la soudure**. Nous réaliserons **des raccords de plomberie étanches** et connecterons les différents composants électriques entre eux en **respectant les règles de sécurité**.





📞 **Pour plus d'informations sur le contenu technique du stage, appelez Laurent au 02 96 91 10 52.**

🧑‍🔧 **LE FORMATEUR**

Véritable fondu d'énergie durable et de système D, **Laurent AUBERTIN**, de Nerzh Nevez (*Forces nouvelles*, en breton) propose depuis plusieurs années des stages autour du travail du métal pour construire différents objets. Issus pour la plupart de vieilles bouteilles de gaz, ces butaphones, rockets stoves ou encore barbecues sont de réels bijoux d'ingéniosité, tout en permettant de gagner en autonomie.

Des règles de sécurité à l'utilisation de l'objet fini en passant par toutes les étapes de fabrication, Laurent accompagne avec pédagogie et bienveillance les stagiaires toujours enchantés par ces expériences enrichissantes !



👟 **ÉQUIPEMENT À PRÉVOIR**

- Chaussures de marche ou de travail.
- Des vêtements solides, chauds et confortables.
- Un tablier solide si vous avez.

Tous les matériaux, outils et équipements de protection nécessaires sont prévus et compris dans le prix du stage.

NB : Vous pouvez cependant amener vos propres outils si vous souhaitez vous exercer avec.

🍲 **CÔTÉ CONVIVIALITÉ !**

Les repas du midi **sont compris** dans le prix du stage.

Pensez à nous signaler intolérance ou allergie lors de votre inscription !

🕒 **DURÉE**

2 jours, les vendredi 5 et samedi 6 septembre 2025, de 9h à 18h.




🪑 **NOMBRE DE PLACES**

8 maximum, 4 minimum.






 LIEU,  ACCESSIBILITÉ,  MODALITÉS D'ACCUEIL 
RETROUVEZ **TOUTES LES INFORMATIONS PRATIQUES ICI !**

TARIFS DU STAGE

-  « Fonctionnement » : **280 €**
-  « Je suis solidaire » : **308 €**
-  « J'ai besoin de solidarité » : **252 €**

Lors de votre inscription en ligne sur Hello Asso, choisissez de régler :


- **soit** l'intégralité du stage (*en sélectionnant le tarif de votre choix : , , *);
- **soit** seulement l'acompte (*et le complément vous sera demandé sur place au démarrage du stage*).

POUR EN SAVOIR PLUS SUR NOS TARIFS, **C'EST PAR ICI !**

POUR TOUT RENSEIGNEMENT...

Contactez Aurélien / Flora / Noémie au **06 40 56 84 46** ou par mail à **ecocentre.tregor@gmail.com**.

POUR LES IRRÉDUCTIBLES QUI PRÉFÈRENT S'INSCRIRE « À L'ANCIENNE » :

- Téléchargez et remplissez **lisiblement** le bulletin d'inscription **en cliquant ici**.
 - Envoyez-nous votre bulletin **accompagné de votre règlement** (*intégralité ou acompte – voir les montants ci-dessous sur le formulaire Hello Asso*) à l'adresse postale suivante :
Écocentre Trégor – Route du Radôme 22560 Pleumeur-Bodou.
-  Nous vous confirmerons par mail la bonne réception de ces éléments.

