

STAGE « CHARPENTE TRADITIONNELLE » : CONSTRUCTION D'UN ABRI EN BOIS ROND

Du lundi 29 septembre au vendredi 3 octobre
2025 à l'Écocentre Trégor

PRÉSENTATION ET DÉROULÉ DU STAGE

Introduction aux **techniques du travail du bois brut, aux assemblages et outils traditionnels.**

Chaque stagiaire va **acquérir les savoirs-faire pour réaliser soi-même un abri de jardin** ou toute autre construction simple en bois rond.

Nous utiliserons les techniques traditionnelles d'assemblage du charpentier (tenons, mortaises...).

Apprentissage de l'utilisation des outils à main (ciseaux à bois, scie, plane, hache...) **ou électriques** nécessaires.

Ce stage s'adresse aux débutant.e.s comme aux initié.e.s.



AU PROGRAMME :

Lundi 29 septembre

- Découverte du lieu, présentation des participant.e.s et de leurs attentes pour le stage.
- Présentation des plans de l'abri à construire.
- Choix des assemblages : simple ou plus sophistiqué (selon les niveaux).
- Présentation des outils manuels et électriques et des règles de sécurité.
- Préparation et écorçage des perches de châtaignier.
- Dressage des découpes.

Mardi 30 septembre et mercredi 1er octobre

- Découpe des profils, entailles, mortaises et tenons.
- Assemblage à blanc des morceaux.
- Petite introduction dans l'art de l'affûtage des outils à main.

Jeudi 2 et vendredi 3 octobre

- Fabrication des chevilles à bois.

- Montage de la charpente de l'abri.
- Bilan du stage et du savoir acquis



🧑‍🎓 LE FORMATEUR

Co-fondateur et animateur phare de l'Écocentre, **Carsten GREVE** est avant tout charpentier de formation.

Fasciné depuis toujours par les outils et le savoir-faire traditionnel autour du bois 🪵, il lui tient à cœur de transmettre ses nombreuses connaissances lors de ses stages et animations 🧑‍🎓.

Avec bienveillance et professionnalisme, ce breton d'adoption accompagne toutes les mains bricoleuses désireuses de travailler cette noble matière, et leur permet d'exprimer leur créativité au sein de son chaleureux atelier.



👟 ÉQUIPEMENT À PRÉVOIR

- Chaussures de marche ou de travail.
- Des vêtements solides, chauds et confortables.

Le bois et les outils nécessaires sont prévus et compris dans le prix du stage.

NB : Vous pouvez amener vos propres outils si vous souhaitez vous exercer avec.

🍲 CÔTÉ CONVIVIALITÉ !

Les repas du midi **sont compris** dans le prix du stage.

Pensez à nous signaler intolérance ou allergie lors de votre inscription !

🕒 DURÉE

5 jours, du 29 septembre au 3 octobre 2025 de 9h à 18h.




🏠 NOMBRE DE PLACES

6 maximum, 4 minimum.




📍 LIEU, 🚗 ACCESSIBILITÉ, 🚗 MODALITÉS D'ACCUEIL 🍷



TARIFS DU STAGE

-  « Fonctionnement » : **460 €**
-  « Je suis solidaire » : **506 €**
-  « J'ai besoin de solidarité » : **414 €**

Lors de votre inscription en ligne sur Hello Asso, choisissez de régler :


- **soit** l'intégralité du stage (*en sélectionnant le tarif de votre choix: , , *);
- **soit** seulement l'acompte (*et le complément vous sera demandé sur place au démarrage du stage*).

POUR EN SAVOIR PLUS SUR NOS TARIFS, **C'EST PAR ICI !**

POUR TOUT RENSEIGNEMENT...

Contactez Aurélien / Flora / Noémie au 06 40 56 84 46 ou par mail à ecocentre.tregor@gmail.com.

POUR LES IRRÉDUCTIBLES QUI PRÉFÈRENT S'INSCRIRE « À L'ANCIENNE » :

- Téléchargez et remplissez **lisiblement** le bulletin d'inscription **en cliquant ici**.
 - Envoyez-nous votre bulletin **accompagné de votre règlement** (*intégralité ou acompte – voir les montants ci-dessous sur le formulaire Hello Asso*) à l'adresse postale suivante :
Écocentre Trégor – Route du Radôme 22560 Pleumeur-Bodou.
-  Nous vous confirmerons par mail la bonne réception de ces éléments.

