

STAGE : FABRICATION D'UN POÊLE ROCKET STOVE POUR HABITAT LÉGER

Du lundi 6 au vendredi 10 octobre 2025 à l'Écocentre Trégor

PRÉSENTATION ET DÉROULÉ DU STAGE

Ce poêle s'inspire des principes du *rocket stove*, un réchaud à bois simple à construire et particulièrement efficace, consommant **4 à 6 fois moins de combustible qu'un foyer ouvert**.

Le bois est ajouté régulièrement dans le foyer, ce qui permet de bien **contrôler sa puissance**.

Bien adapté à un habitat léger, il permet tant de **se chauffer** que de **cuisiner**.

L'ajout de matériaux, emmagasinant la chaleur produite, permet de le transformer **en petit poêle de masse**.

Pendant ces 5 jours, **chaque stagiaire fabriquera son modèle de poêle et repartira avec**.

Ce stage permettra à celles & ceux qui n'ont jamais travaillé le métal de découvrir ces techniques, et aux autres, de les perfectionner.

Les outils utilisés sont :

- postes à souder à l'arc à shunt et inverser ;
- disqueuses ;
- meuleuses d'angle ;
- compas à meuleuse ;
- torche à plasma ;
- équipements de protection.

En fin de stage, les poêles seront allumés et testés.

Ce stage s'adresse aux débutant.e.s comme aux initié.e.s.



AU PROGRAMME :

Des parties théoriques alternent avec la fabrication. Elles permettront d'aborder les points suivants : **puissance et énergie, combustion primaire et secondaire.**



 Pour plus d'informations sur le contenu technique du stage, appelez Laurent au 02 96 91 10 52.

Véritable fondu d'énergie durable et de système D, **Laurent AUBERTIN**, de Nerzh Nevez (*Forces nouvelles*, en breton) propose depuis plusieurs années des stages autour du travail du métal pour construire différents objets. Issus pour la plupart de vieilles bouteilles de gaz, ces butaphones, rockets stoves ou encore barbecues sont de réels bijoux d'ingéniosité tout en permettant de gagner en autonomie. Des règles de sécurité à l'utilisation de l'objet fini en passant par toutes les étapes de fabrication, Laurent accompagne avec pédagogie et bienveillance les stagiaires toujours enchantés par ces expériences enrichissantes !



ÉQUIPEMENT À PRÉVOIR

- Chaussures de marche ou de travail.
- Des vêtements solides, chauds et confortables.
- Un tablier solide si vous avez.

Tous les matériaux et les outils nécessaires sont prévus et compris dans le prix du stage.

NB : Vous pouvez amener vos propres outils si vous souhaitez vous exercer avec.

CÔTÉ CONVIVIALITÉ !

Les repas du midi **sont compris** dans le prix du stage.

Pensez à nous signaler intolérance ou allergie lors de votre inscription !

DURÉE

5 jours, du lundi 6 au vendredi 10 octobre 2025 de 9h à 18h.




NOMBRE DE PLACES

8 maximum, 4 minimum.

LIEU, ACCESSIBILITÉ, MODALITÉS D'ACCUEIL

RETROUVEZ **TOUTES LES INFORMATIONS PRATIQUES ICI !**

TARIFS DU STAGE

-  « Fonctionnement » : **500 €**
-  « Je suis solidaire » : **550 €**
-  « J'ai besoin de solidarité » : **450 €**

Lors de votre inscription en ligne sur Hello Asso, choisissez de régler :

- **soit** l'intégralité du stage (en sélectionnant le tarif de votre choix : , , );
- **soit** seulement l'acompte (et le complément vous sera demandé sur place au démarrage du stage).

POUR EN SAVOIR PLUS SUR NOS TARIFS, **C'EST PAR ICI !**

POUR TOUT RENSEIGNEMENT...

Contactez Aurélien / Flora / Noémie au 06 40 56 84 46 ou par mail à ecocentre.tregor@gmail.com.

POUR LES IRRÉDUCTIBLES QUI PRÉFÈRENT S'INSCRIRE « À L'ANCIENNE » :

- Téléchargez et remplissez **lisiblement** le bulletin d'inscription **en cliquant ici**.



- Envoyez-nous votre bulletin **accompagné de votre règlement** (*intégralité ou acompte – voir les montants ci-dessous sur le formulaire Hello Asso*) à l'adresse postale suivante : Écocentre Trégor – Route du Radôme 22560 Pleumeur-Bodou.

✉ Nous vous confirmerons par mail la bonne réception de ces éléments.

